

# ОГЛАВЛЕНИЕ

Работаем с учебником ..... 3

## Цикл 1

**Здравствуй** ..... 5

Урок 1 ..... 6

Урок 2 ..... 8

Урок 3 ..... 10

Урок 4 ..... 12

Урок 5 ..... 14

Дополнительное  
занятие: цвета ..... 16

Проверочное  
занятие ..... 17

## Цикл 2

**Моя  
семья** ..... 19

Урок 1 ..... 20

Урок 2 ..... 22

Урок 3 ..... 24

Урок 4 ..... 26

Урок 5 ..... 28

Дополнительное  
занятие: семейное  
дерево ..... 30

Проверочное  
занятие ..... 31

## Цикл 3

**Мои  
увлечения** ..... 33

Урок 1 ..... 34

Урок 2 ..... 36

Урок 3 ..... 38

Урок 4 ..... 40

Урок 5 ..... 42

Проверочное  
занятие ..... 44

## Цикл 4

**Мои друзья  
и я** ..... 47

Урок 1 ..... 48

Урок 2 ..... 50

Урок 3 ..... 52

Урок 4 ..... 54

Урок 5 ..... 56

Дополнительное  
занятие:

Рождество ..... 58

Проверочное  
занятие ..... 59

## Цикл 5

**Моя  
одежда** ..... 61

Урок 1 ..... 62

Урок 2 ..... 64

Урок 3 ..... 66

Урок 4 ..... 68

Урок 5 ..... 70

Дополнительное занятие: одежда ..	72	Дополнительное занятие: язык собак .....	100
Проверочное занятие .....	73	Проверочное занятие .....	101
<b>Цикл 6</b> <b>Мир вокруг меня</b> .....	75	<b>Цикл 8</b> <b>Знакомство с людьми</b> .....	103
Урок 1 .....	76	Урок 1 .....	104
Урок 2 .....	78	Урок 2 .....	106
Урок 3 .....	80	Урок 3 .....	108
Урок 4 .....	82	Урок 4 .....	110
Урок 5 .....	84	Урок 5 .....	112
Дополнительное занятие: комнаты .....	86	Дополнительное занятие: столицы .....	114
Проверочное занятие .....	87	Проверочное занятие .....	115
<b>Цикл 7</b> <b>Природа и времена года</b> .....	89	<b>Цикл 9</b> <b>Сказки</b> .....	117
Урок 1 .....	90	Урок 1 .....	118
Урок 2 .....	92	Урок 2 .....	120
Урок 3 .....	94	Урок 3 .....	122
Урок 4 .....	96	Урок 4 .....	124
Урок 5 .....	98	Урок 5 .....	126
		Проверочное занятие .....	128
Грамматический справочник .....			130
Англо-русский словарь .....			134

## Цикл 1

# ЗДРАВСТВУЙ

Здравствуй!  
Добро пожаловать на твой первый  
урок английского языка!

Повеселись!




### В первом цикле ты:

- научишься здороваться и прощаться на английском языке;
- узнаешь, как знакомиться;
- выучишь названия цветов, цифры от 1 до 5 и названия школьных предметов;
- выучишь буквы **A a, M m, N n, E e, K k.**



В каких странах люди говорят по-английски? Узнай и напиши названия этих стран.

# Урок 1



1. 1.1

**1. Давай слушать.** Послушай и повтори.

**2. Давай слушать.** Послушай ещё раз. Как зовут мальчика? Как зовут девочку?

**3. Давай говорить.** Послушай и повтори со своим именем.

1. 1.2

**4. Давай петь.** Послушай и спой песню об утре, выполняя движения.

Hello.  
My name is Sally.



**5. Давай говорить.** Как тебя зовут? Спроси, как зовут твоих одноклассников.



**6. Давай учиться.** Сейчас ты выучишь первую английскую букву — **A a**. Послушай и покажи правильную букву.

**A a A a A a**

**7. Давай читать.** Букву **A a** можно прочитать по-разному:



My name is Jane.

[ei] name



[æ] cat

**8. Давай слушать.** Послушай и повтори.

1.13



**Тетрадь-тренажёр: Цикл 1, Урок 1**

# Урок 2

Давай выучим новые слова:



blue



yellow



green



red



orange

Послушай и повтори.

1. 2.1

1. 1.2

1. **Давай петь.** Послушай, и спой песню "Good morning song", выполняя движения.


1. 2.2

2. **Давай слушать.** Послушай первую часть истории. Покажи правильный цвет.



1. 2.3

3. **Давай слушать.** Послушай вторую часть истории. Как ты думаешь, что произойдёт?




**4. Давай говорить.** Как называется цвет, который находится посередине?



1. 2.4

**5. Давай слушать.** Послушай стихотворение "Peter and Paul". Поиграй пальчиками.



**6. Давай учиться.** Сейчас ты выучишь букву **M m**. Послушай и покажи правильную букву.

**M M m m M M m m M m**

1. 2.5

**7. Давай читать.** Покажи в словах буквы, которые ты знаешь. Послушай и повтори.

**man name**

**8. Давай говорить.** Скажи своим одноклассникам и учителю «До свидания!» по-английски. Скажи: **Goodbye!**



**Тетрадь-тренажёр: Цикл 1, Урок 2**

# Урок 3

Давай выучим новые слова:

1

one

2

two

3

three

4

four

5

five



brown



black



pink



white



purple



grey

Послушай и повтори.


1.3.1

1.2.4

**1. Давай говорить.** Ты помнишь стихотворение **"Peter and Paul"**? Сейчас ты выучишь ещё несколько новых движений.

**2. Давай говорить.** Повтори стихотворение вместе со своим соседом по парте.

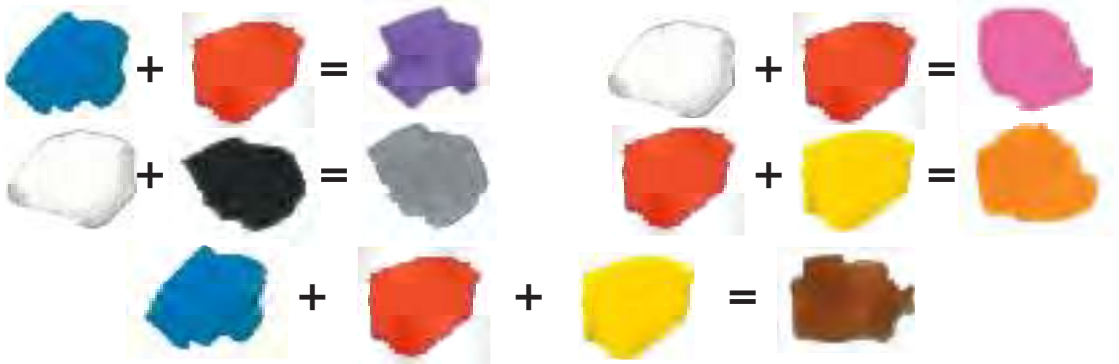
**3. Давай говорить.** Сколько красных, жёлтых, голубых, зелёных или оранжевых птиц ты видишь на картинке? Скажи: **Five yellow birds.**





1.3.2

**4. Давай слушать.** Скажи и покажи, что ты видишь на картинке, затем послушай и повтори.



**5. Давай учиться.** Сейчас ты выучишь букву **N n**. Послушай и покажи правильную букву.

**n N n n N n N N**

1.3.3

**6. Давай читать.** Прочти слова. Послушай и повтори.

**Ann name man**

1.3.4

**7. Давай слушать.** Послушай и покажи слова, которые ты знаешь. Затем повтори.

The **name** of the **man** is Mr Blue.

### **Задание:**

Ответ на эти вопросы на английском языке:  
Сколько цветов в русском флаге?

Какие это цвета?

Ответ на русском языке:

У каких стран флаги тех же цветов, что в России?



# Урок 4

Давай выучим новые слова:



pen

book

rubber

pencil  
case

pencil

school  
bag

Послушай и повтори.

1. 4.1

1. **Давай говорить.** Посмотри на шарики и на детей. Назови цвета.



1. 4.2

2. **Давай петь.** Послушай песню "I like colours". Покажи цвета. Спой песню.

**3. Давай говорить.** Посмотри на картинку. Скажи, что ты видишь.



1. 4.3

**4. Давай слушать.** В какую сумку ты положишь эти предметы? Покажи.



**5. Давай учиться.** Сейчас ты выучишь букву **Е е**. Послушай и покажи правильную букву.

**Е е Е е Е е Е е Е е Е е**

**Е е** читается по-разному: [i:], как в слове **me**, или [e], как в **Emma, men**.

1. 4.4

**6. Давай читать.** Прочитай слова. Послушай и повтори.

**me Emma**

1. 4.5


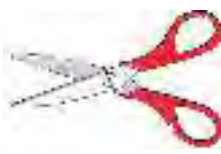
**7. Давай слушать.** Послушай и покажи слова, которые ты знаешь. Затем повтори.

This is **me**. My **name** is **Emma**.

**Тетрадь-тренажёр: Цикл 1, Урок 4**

# Урок 5

Давай выучим новые слова:



scissors

glue

ruler

computer

teacher

Послушай и повтори.

1. 5.1

**1. Давай говорить.** Посмотри на картинку. Назови вещи, которые ты видишь, на английском языке.



1. 5.2

**2. Давай петь.** Послушай песню "My school things" и покажи школьные принадлежности, названия которых ты услышал. Спой песню.

**3. Давай говорить.** Посмотри вокруг себя. Что ты видишь?

**4. Давай играть.** «Чего не хватает?»



**5. Давай учиться.** Сейчас ты выучишь букву К к. Послушай и покажи правильную букву.

**К к К к К к К к К к К к**

1. 5.3

**6. Давай читать.** Послушай и покажи слова, которые ты знаешь. Затем повтори.

**Kim makes a cake.**

**I like cake.**



**Задание:**

Что носят ученики в британских школах? Посмотри на картинку на с. 14 и опиши их одежду.



**Тетрадь-тренажёр: Цикл 1, Урок 5**

## Дополнительное занятие

### Цвета

**1.** Какие цвета ты видишь? Назови их. Скажи: **Number 1 is ...**



1  
white  
and yellow



2  
pink



3  
blue



4  
yellow



5  
red

**2.** Проведи небольшой опыт. Расскажи о нём на английском языке.

You need:



a glass of water, blue ink, a white flower

**1** Добавь чернила в стакан с водой.

**2** Опустит белый цветок в стакан с голубой водой. Немного подожди.



**3** Какого цвета теперь цветок? Скажи:  
**The flower is ...**

## Проверочное занятие

1. Посмотри на цвета. Скажи, как они называются. Какого цвета не хватает?



2. Назови числа от одного до пяти. Показывай на числа, когда называешь их. Затем попробуй посчитать в обратном порядке.



3. Расскажи стихотворение "Peter and Paul" и выполни движения.

4. Посмотри на картинку. Какие школьные принадлежности ты видишь? Назови их по-английски.

